FST-200 ファンクショナルドライ フル昇華 T シャツ 入稿フォーマット

Title こちらに柄名を記入してください。

＊柄は「デザイン」レイヤーに配置してください。
＊枠のサイズやレイヤーは時変更しないでください。
＊この絵型は原寸イメージであり、実物とは異なります。
＊製品には多少の個体差が御座いますのでご注意下さい。

データ作成の注意点

●入稿データは実寸で作成ください。
●データはRGBモードではなく、CMYKモードで作成してください。
●使用するカラーはCMYKでご指定ください。
（金、銀は再現できません）
●パス（線）は ——— 1pt（0.35mm）以上を推奨しております。
●文字はアウトライン化してください。
●エンベロープ、ブレンド、パターン、ライブペイントなどを使用している場合は、
「分割・拡張」してください。
●ブラシや線、塗りに「Illustrator効果」や、「アピアランス」を使用している場合は
「アピアランスを分割」してください。
●「オーバープリント」を設定しないでください。
●不要なオブジェクトやレイヤーは削除してください。
●画像Photoshopデータをご使用の場合は、
実寸サイズで解像度300pixel/inch以上、埋め込み形式でお願いします。

注意

●加工特性上、厳密な位置合わせはできません。
●細かい絵柄は潰れたり印刷されない可能性があります。
●縫い合わせ箇所をまたぐデザインはズレが生じますのでご了承ください。

●商品の特性上、生地に多少のサイズ違いや歪みがあるため、プリント位置や
バランスが多少変わることがあります。
また、印刷色の仕上がりが指示色から微妙に色味が変わる場合がございます。
あらかじめご了承ください。

Mサイズ絵型

絵型はワンサイズのみのご用意となります。
他サイズは弊社でサイズグレーディング致します。

背景の柄は、
このピンク枠内まで入れてください。

襟中（内側）は白になります。

襟リブ・襟テープは
ベタ塗りでご指示お願いします。

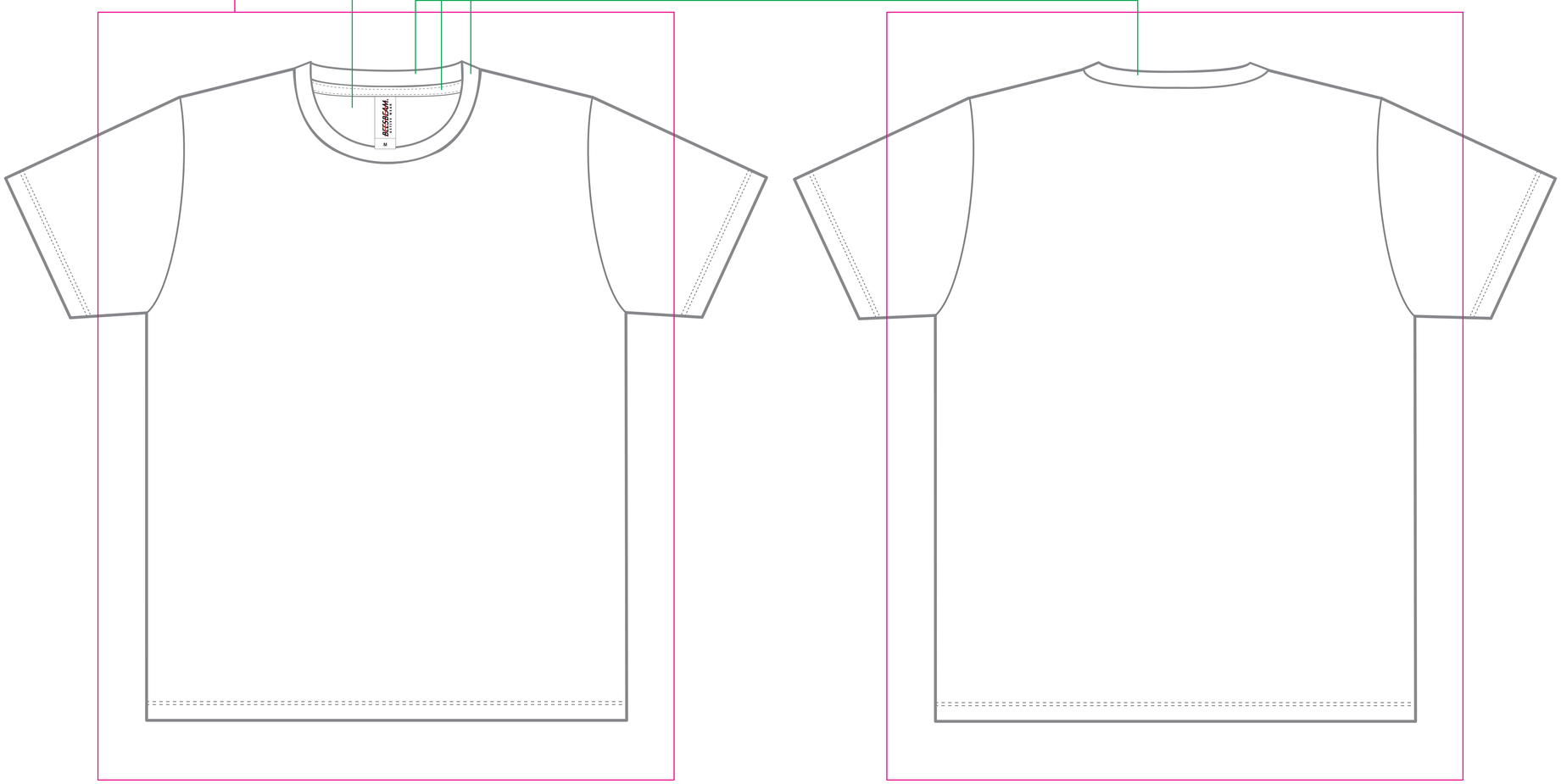

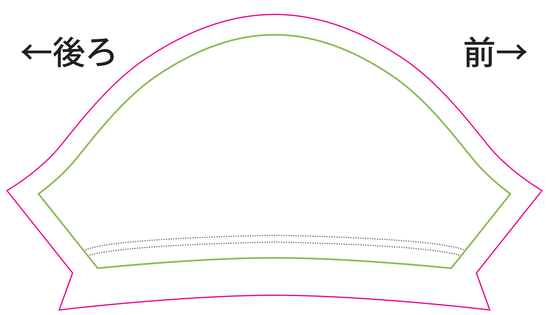

右袖

・黄緑色の線＝商品の実寸・仕上がり線

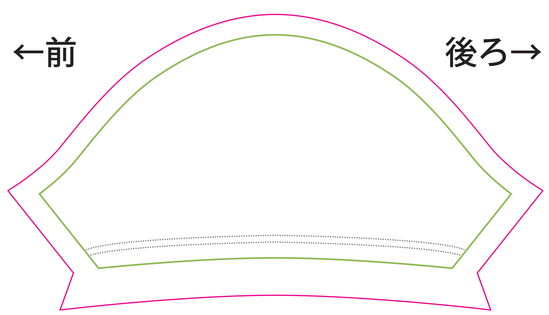

左袖

・黄緑色の線＝商品の実寸・仕上がり線